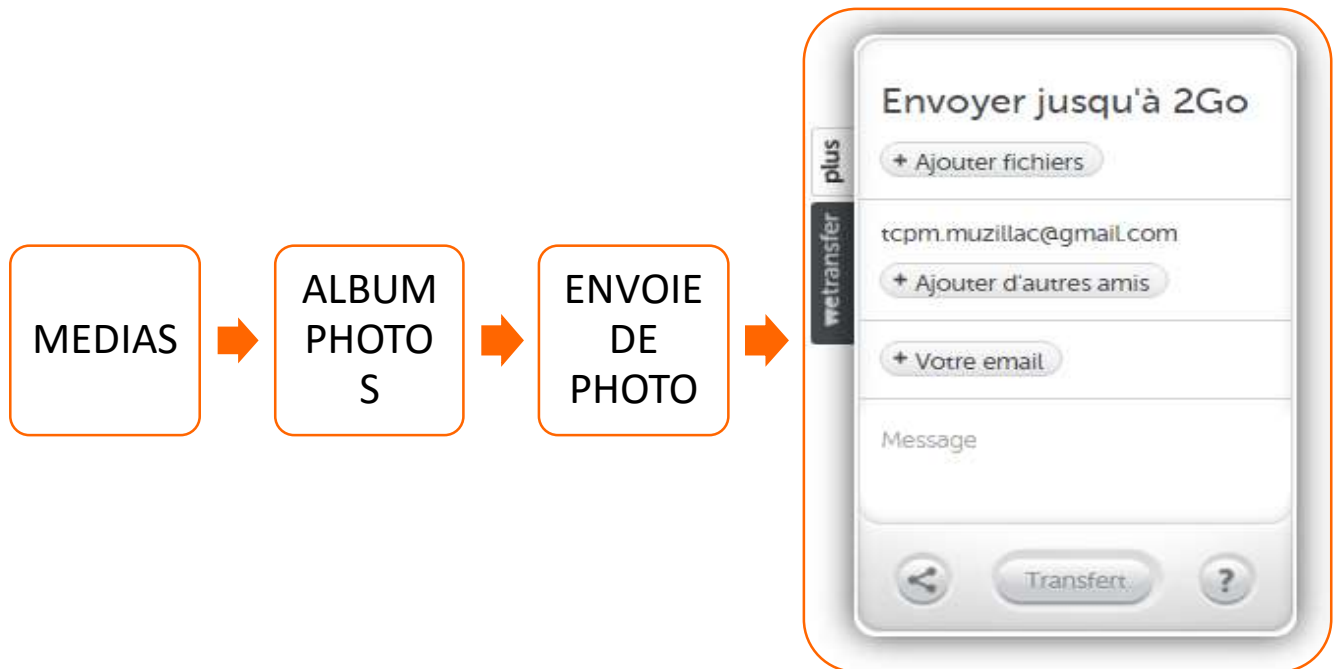


MODE D'UTILISATION DU SITE INTERNET



1. Envoyer vos photos, documents, article, ...
(Jusqu'à 2Go via Wetransfer):

Pour ce faire, pas besoin de se connecter :



3. Ajouter une épreuve :



✓ Enregistrer [Home] [Refresh] Retour

Nom de la Course * :


Ville * :

Distance (en km) :

Financé par le club :

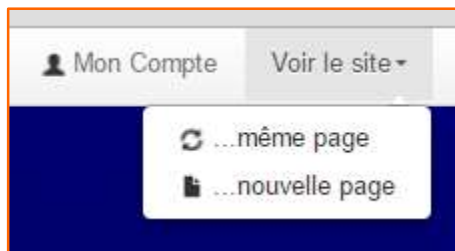
Champs obligatoires :

- Nom course
- Ville

Enfin valider votre fenêtre en cliquant sur  en haut à droite.

⇒ Votre épreuve est enregistrée.

Pour retourner au site, cliquez sur « voir le site » puis « même page » en haut à droite



4. Vous inscrire sur une course ou enregistrer un résultat :




The screenshot shows a web form titled 'Fiche résultat'. At the top right, there are buttons for 'Enregistrer', a home icon, and 'Retour'. The form contains several input fields: 'Date', 'Nom de la Course', 'Nombre de Partant', 'Météo', 'Adhérent', 'Temps Total', 'Distance', 'Place Scratch(*)', 'Place Catégorie', 'Temps Natation', 'Temps Vélo', 'Temps C. à Pied', and 'Observation'. Each field has a small circular icon to its right, likely for clearing or resetting the value.

Champs obligatoires :

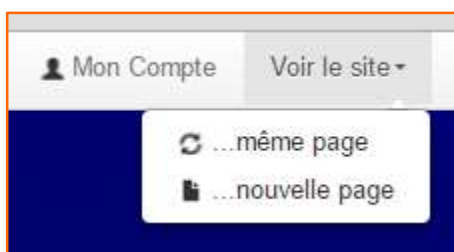
- Date de la course
- Nom de la course (1)
- Adhérent

(1) Si la course n'existe pas, revenir au chapitre précédent, ajouter une épreuve.

Enfin valider votre fenêtre en cliquant sur  en haut à droite.

⇒ Votre course est planifiée.

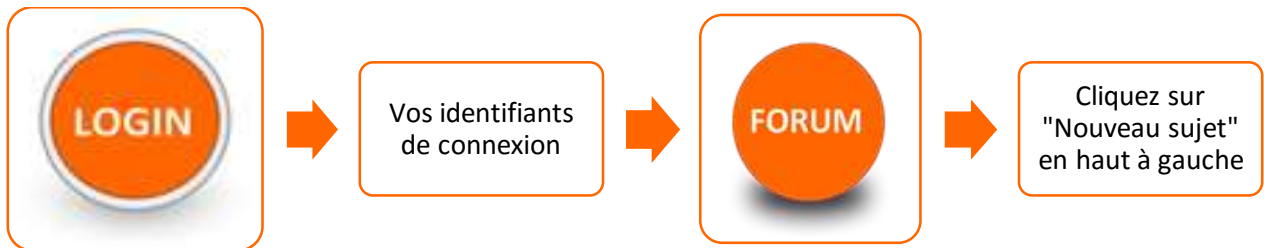
Pour retourner au site, cliquez sur « voir le site » puis « même page » en haut à droite



5. Discussion sur le Forum :

En mode lecture : Pas besoin d'être en mode Connecté.

Si vous souhaitez ajouter un nouveau Sujet : il faudra se connecter



Ensuite procédez à l'enregistrement de votre message :

Forum

Nouveau Message

Enregistrer Retour

Votre Nom * : THAUMOUX Nicolas

Votre Email * : nicolas@thaumoux.com

Titre du sujet * :

Message * :

Test Anti-Spam : JNLU0LCD

reSaisissez le mot ci-dessous * :

Détails de la capture d'écran : Cette image montre l'interface de création d'un nouveau message sur un forum. Le titre est 'Forum' et le sous-titre est 'Nouveaux Message'. Il y a deux boutons en haut à droite : 'Enregistrer' (bleu) et 'Retour' (gris). Le formulaire contient des champs pour 'Votre Nom', 'Votre Email', 'Titre du sujet', 'Message', 'Test Anti-Spam' et 'reSaisissez le mot ci-dessous'. Les champs 'Votre Nom' et 'Votre Email' sont pré-remplis avec 'THAUMOUX Nicolas' et 'nicolas@thaumoux.com' respectivement. Le champ 'Test Anti-Spam' contient 'JNLU0LCD'.

Si vous souhaitez ensuite réagir à un message cliquez sur celui-ci :

Forum

Nouveau sujet

Messages

1 enr. | [icônes]

Réponses	Type	Sujet	Dernier Message
0	[icône]	Essais Essais du Forum par Nicolas créé le 2016-01-29 10:47:05 par THAUMOUX Nicolas	[icône]

Détails de la capture d'écran : Cette image montre l'interface de lecture des messages sur un forum. Le titre est 'Forum' et le sous-titre est 'Messages'. Il y a un bouton 'Nouveau sujet' en haut à droite. On voit une liste de messages avec une barre de pagination '1 enr. | [icônes]'. La table des messages a quatre colonnes : 'Réponses', 'Type', 'Sujet' et 'Dernier Message'. Le message visible a 0 réponses, un type 'Message', le sujet 'Essais' (en lien bleu), et est créé le 2016-01-29 10:47:05 par THAUMOUX Nicolas. Une flèche bleue pointe vers le lien 'Essais'.

Bonne tchache ...